



IL SINDACATO DELLE PERSONE

Servizio Lavoro, Coesione, Territorio

# STUDIO UIL AMMORTIZZATORI SOCIALI

Ore autorizzate nel I QUADRIMESTRE 2024

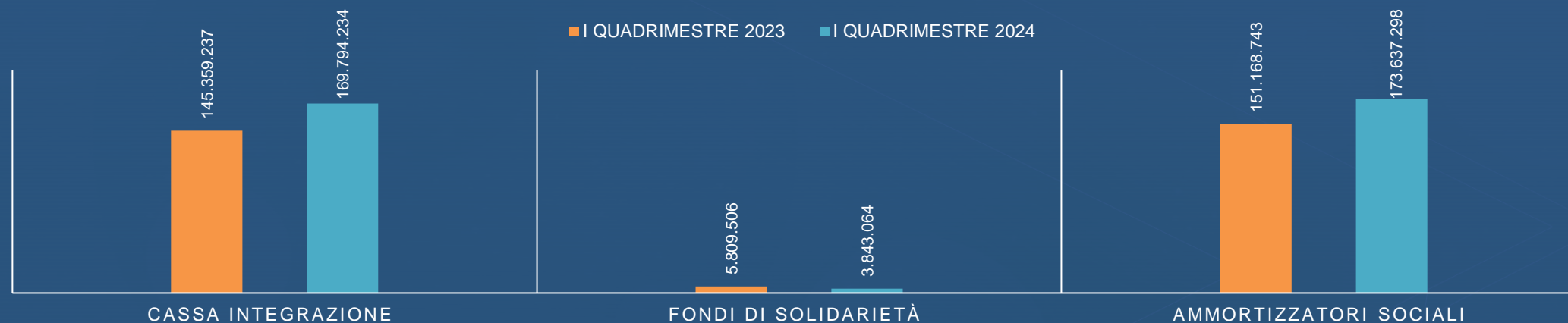
Elaborazione UIL su fonte Inps

Giugno 2024

# AMMORTIZZATORI SOCIALI

## I quadrimestre 2024

Gestioni	I quadrimestre 2023 (ore autorizzate)	I quadrimestre 2024 (ore autorizzate)	Variaz. %
<i>cig ordinaria</i>	69.310.773	102.014.568	47,2
<i>cig straordinaria</i>	75.427.159	66.330.085	-12,1
<i>cig in deroga</i>	621.305	1.449.581	133,3
<b>Cassa Integrazione (tot)</b>	<b>145.359.237</b>	<b>169.794.234</b>	<b>16,8</b>
<b>Fondi di Solidarietà (c/o Inps)</b>	<b>5.809.506</b>	<b>3.843.064</b>	<b>-33,8</b>
<b>AMMORTIZZATORI SOCIALI (CIG +Fondi di Solidarietà)</b>	<b>151.168.743</b>	<b>173.637.298</b>	<b>14,9</b>



### Cassa integrazione

Macro Aree	I quadrimestre 2023 (ore autorizzate)	I quadrimestre 2024 (ore autorizzate)	Variaz. %
NORD	67.374.881	97.705.692	45,0
CENTRO	32.735.119	29.017.864	-11,4
MEZZOGIORNO	45.249.237	43.070.678	-4,8
<b>ITALIA</b>	<b>145.359.237</b>	<b>169.794.234</b>	<b>16,8</b>

### Fondi di solidarietà

Macro Aree	I quadrimestre 2023 (ore autorizzate)	I quadrimestre 2024 (ore autorizzate)	Variaz. %
NORD	2.593.491	1.700.843	-34,4
CENTRO	1.689.616	1.180.859	-30,1
MEZZOGIORNO	1.526.399	961.362	-37,0
<b>ITALIA</b>	<b>5.809.506</b>	<b>3.843.064</b>	<b>-33,8</b>

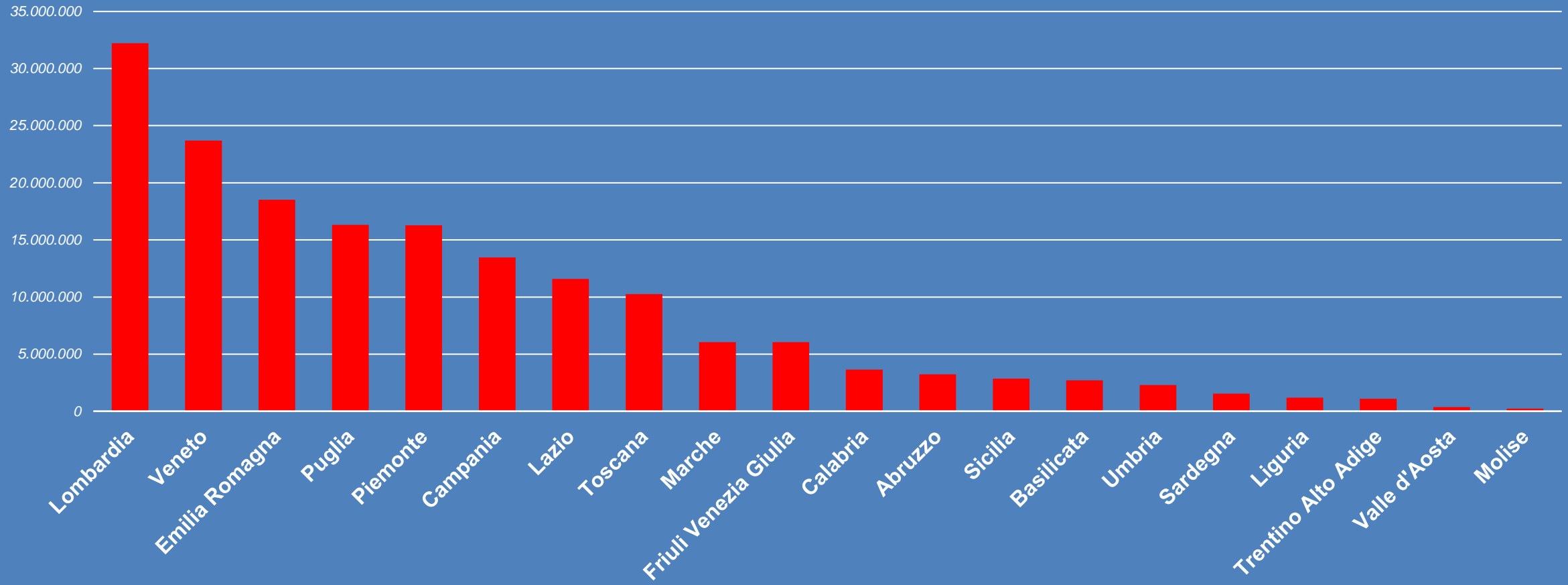
## AMMORTIZZATORI SOCIALI

Macro Aree	I quadrimestre 2023 (ore autorizzate)	I quadrimestre 2024 (ore autorizzate)	Variaz. %
NORD	69.968.372	99.406.535	42,1
CENTRO	34.424.735	30.198.723	-12,3
MEZZOGIORNO	46.775.636	44.032.040	-5,9
<b>ITALIA</b>	<b>151.168.743</b>	<b>173.637.298</b>	<b>14,9</b>

**REGIONI: AMMORTIZZATORI SOCIALI PER TIPOLOGIA DI INTERVENTO**

Regioni	<b>CASSA INTEGRAZIONE</b> I quadrimestre <b>2024</b> (ore autorizzate)	<b>FONDI DI SOLIDARIETA'</b> I quadrimestre <b>2024</b> (ore autorizzate)	<b>AMMORTIZZATORI SOCIALI</b> I quadrimestre <b>2024</b> (ore autorizzate)
Piemonte	16.047.141	230.954	16.278.095
Valle d'Aosta	361.104	0	361.104
Liguria	1.141.017	45.952	1.186.969
Lombardia	31.478.852	739.189	32.218.041
Trentino Alto Adige	1.094.459	9.600	1.104.059
Veneto	23.365.376	324.772	23.690.148
Friuli Venezia Giulia	5.954.439	93.088	6.047.527
Emilia Romagna	18.263.304	257.288	18.520.592
Toscana	9.882.665	374.993	10.257.658
Umbria	2.242.655	49.696	2.292.351
Marche	5.953.369	104.184	6.057.553
Lazio	10.939.175	651.986	11.591.161
Abruzzo	3.092.177	151.591	3.243.768
Molise	216.844	20.453	237.297
Campania	13.174.358	298.223	13.472.581
Puglia	16.137.149	183.724	16.320.873
Basilicata	2.644.386	65.068	2.709.454
Calabria	3.560.429	82.329	3.642.758
Sicilia	2.761.211	100.128	2.861.339
Sardegna	1.484.124	59.846	1.543.970
<b>ITALIA</b>	<b>169.794.234</b>	<b>3.843.064</b>	<b>173.637.298</b>

## AMMORTIZZATORI SOCIALI: CLASSIFICA REGIONALE PER NUMERO DI ORE AUTORIZZATE I QUADRIMESTRE 2024



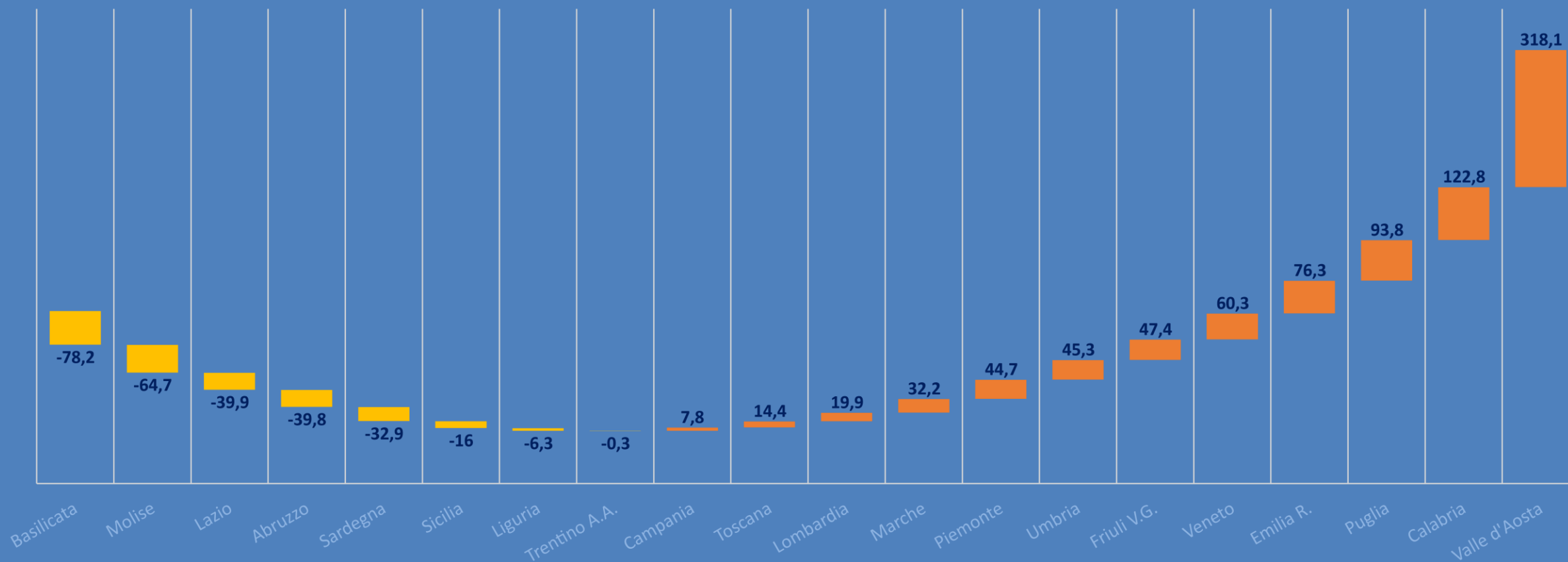
**REGIONI: VARIAZIONE ORE AMMORTIZZATORI SOCIALI 2023/2024 (I QUADRIMESTRE)**

Regioni	<b>AMMORTIZZATORI SOCIALI</b> I quadrimestre <b>2023</b> (ore autorizzate)	<b>AMMORTIZZATORI SOCIALI</b> I quadrimestre <b>2024</b> (ore autorizzate)	<i>Variaz. %</i>
Piemonte	11.248.680	<b>16.278.095</b>	44,7
Valle d'Aosta	86.368	<b>361.104</b>	318,1
Liguria	1.266.403	<b>1.186.969</b>	-6,3
Lombardia	26.872.335	<b>32.218.041</b>	19,9
Trentino Alto Adige	1.106.938	<b>1.104.059</b>	-0,3
Veneto	14.782.303	<b>23.690.148</b>	60,3
Friuli Venezia Giulia	4.101.956	<b>6.047.527</b>	47,4
Emilia Romagna	10.503.389	<b>18.520.592</b>	76,3
Toscana	8.966.291	<b>10.257.658</b>	14,4
Umbria	1.577.825	<b>2.292.351</b>	45,3
Marche	4.580.495	<b>6.057.553</b>	32,2
Lazio	19.300.124	<b>11.591.161</b>	-39,9
Abruzzo	5.384.432	<b>3.243.768</b>	-39,8
Molise	673.091	<b>237.297</b>	-64,7
Campania	12.499.290	<b>13.472.581</b>	7,8
Puglia	8.423.404	<b>16.320.873</b>	93,8
Basilicata	12.453.390	<b>2.709.454</b>	-78,2
Calabria	1.634.797	<b>3.642.758</b>	122,8
Sicilia	3.405.128	<b>2.861.339</b>	-16,0
Sardegna	2.302.104	<b>1.543.970</b>	-32,9
<b>ITALIA</b>	<b>151.168.743</b>	<b>173.637.298</b>	<b>14,9</b>

Tra il I quadrimestre 2023 e 2024, si registra un aumento di ore di ammortizzatori sociali in 12 Regioni con l'incremento maggiore in Valle d'Aosta (+ 316,1).

Viceversa la Basilicata è la regione con la più forte contrazione di ore autorizzate (-78,2%).

## REGIONI: VARIAZIONE ORE AMMORTIZZATORI SOCIALI 2023/2024 (I QUADRIMESTRE)



# FOCUS CASSA INTEGRAZIONE

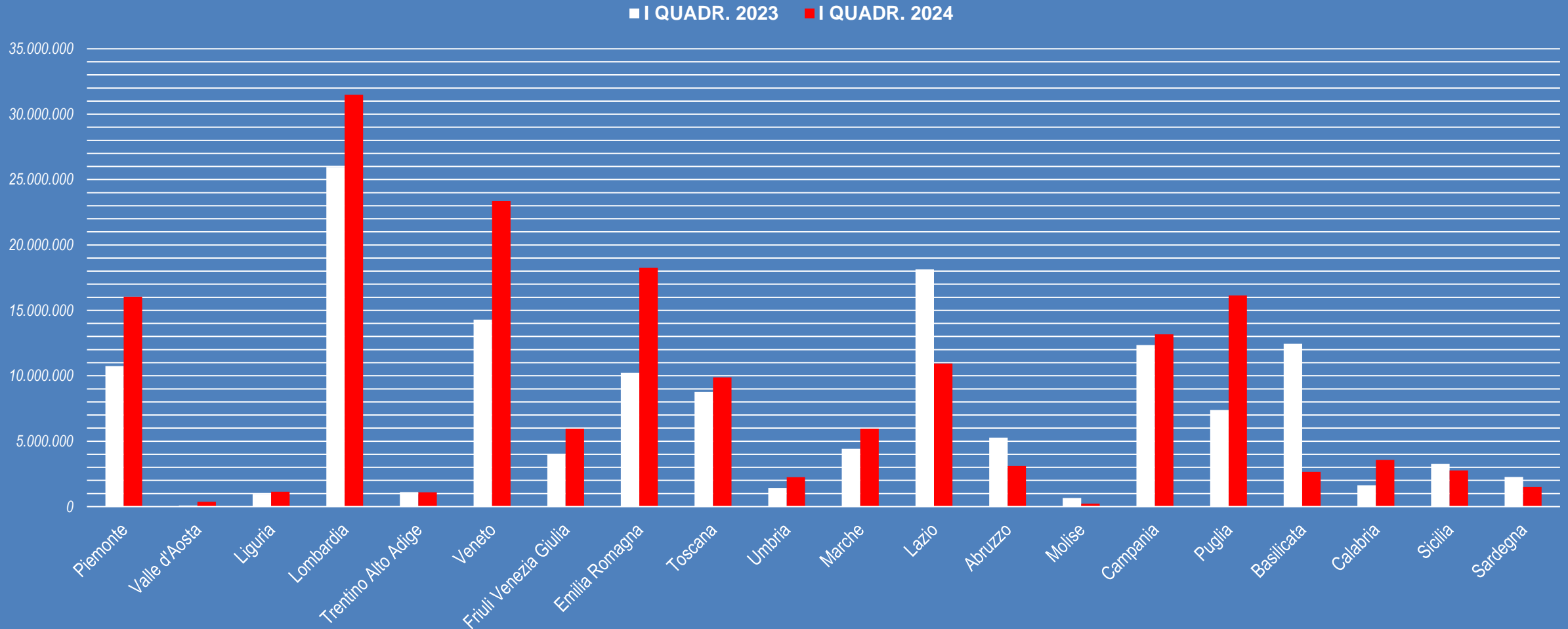
ORE AUTORIZZATE PER REGIONI E PROVINCE  
I QUADRIMESTRE 2024



Regioni	I quadrimestre 2023 (ore autorizzate)	I quadrimestre 2024 (ore autorizzate)	Variaz. %
Piemonte	10.739.021	16.047.141	49,4
Valle d'Aosta	81.891	361.104	341,0
Liguria	964.213	1.141.017	18,3
Lombardia	25.953.206	31.478.852	21,3
Trentino Alto Adige	1.098.966	1.094.459	-0,4
Veneto	14.285.415	23.365.376	63,6
Friuli Venezia Giulia	4.022.073	5.954.439	48,0
Emilia Romagna	10.230.096	18.263.304	78,5
Toscana	8.764.358	9.882.665	12,8
Umbria	1.426.748	2.242.655	57,2
Marche	4.407.157	5.953.369	35,1
Lazio	18.136.856	10.939.175	-39,7
Abruzzo	5.263.047	3.092.177	-41,2
Molise	658.818	216.844	-67,1
Campania	12.356.700	13.174.358	6,6
Puglia	7.389.591	16.137.149	118,4
Basilicata	12.440.138	2.644.386	-78,7
Calabria	1.622.799	3.560.429	119,4
Sicilia	3.263.016	2.761.211	-15,4
Sardegna	2.255.128	1.484.124	-34,2
<b>ITALIA</b>	<b>145.359.237</b>	<b>169.794.234</b>	<b>16,8</b>

*Cassa integrazione*  
**TOTALE**

## REGIONI: ORE AUTORIZZATE DI CASSA INTEGRAZIONE – CONFRONTO 2023/2024 (I QUADRIMESTRE)



Regioni	I quadrimestre 2023 (ore autorizzate)	I quadrimestre 2024 (ore autorizzate)	Variaz. %
Piemonte	6.040.313	9.756.577	61,5
Valle d'Aosta	56.687	361.104	537,0
Liguria	429.619	593.496	38,1
Lombardia	17.392.189	23.923.316	37,6
Trentino Alto Adige	1.063.882	1.008.310	-5,2
Veneto	11.394.728	20.024.543	75,7
Friuli Venezia Giulia	2.551.158	3.887.148	52,4
Emilia Romagna	7.292.262	12.330.382	69,1
Toscana	4.008.642	6.947.414	73,3
Umbria	1.279.782	1.681.928	31,4
Marche	3.411.577	5.267.582	54,4
Lazio	2.130.799	1.359.835	-36,2
Abruzzo	1.433.491	1.601.715	11,7
Molise	530.740	180.424	-66,0
Campania	3.669.319	6.857.263	86,9
Puglia	3.889.823	4.124.200	6,0
Basilicata	861.857	687.677	-20,2
Calabria	232.041	383.981	65,5
Sicilia	1.099.970	611.136	-44,4
Sardegna	541.894	426.537	-21,3
<b>ITALIA</b>	<b>69.310.773</b>	<b>102.014.568</b>	<b>47,2</b>

Cassa integrazione  
**ORDINARIA**

Regioni	I quadrimestre 2023 (ore autorizzate)	I quadrimestre 2024 (ore autorizzate)	Variaz. %
Piemonte	4.465.732	6.257.913	40,1
Valle d'Aosta	25.204	0	-100,0
Liguria	401.006	547.521	36,5
Lombardia	8.555.098	7.555.536	-11,7
Trentino Alto Adige	35.084	86.149	145,6
Veneto	2.889.821	3.210.583	11,1
Friuli Venezia Giulia	1.470.915	2.067.291	40,5
Emilia Romagna	2.937.834	5.932.853	101,9
Toscana	4.755.716	2.935.251	-38,3
Umbria	146.966	560.727	281,5
Marche	995.364	685.787	-31,1
Lazio	15.998.137	9.389.673	-41,3
Abruzzo	3.829.556	1.241.319	-67,6
Molise	127.869	36.420	-71,5
Campania	8.677.950	6.149.380	-29,1
Puglia	3.426.882	11.944.036	248,5
Basilicata	11.578.281	1.956.709	-83,1
Calabria	1.387.939	3.134.565	125,8
Sicilia	2.008.747	1.600.765	-20,3
Sardegna	1.713.058	1.037.607	-39,4
<b>ITALIA</b>	<b>75.427.159</b>	<b>66.330.085</b>	<b>-12,1</b>

*Cassa integrazione*  
**STRAORDINARIA**

Regioni	I quadrimestre 2023 (ore autorizzate)	I quadrimestre 2024 (ore autorizzate)	Variaz. %
Piemonte	232.976	32.651	-86,0
Valle d'Aosta	0	0	0
Liguria	133.588	0	-100,0
Lombardia	5.919	0	-100,0
Trentino Alto Adige	0	0	0
Veneto	866	130.250	14.940,4
Friuli Venezia Giulia	0	0	0
Emilia Romagna	0	69	6.900,0
Toscana	0	0	0
Umbria	0	0	0
Marche	216	0	-100,0
Lazio	7.920	189.667	2.294,8
Abruzzo	0	249.143	24.914.300,0
Molise	209	0	-100,0
Campania	9.431	167.715	1.678,3
Puglia	72.886	68.913	-5,5
Basilicata	0	0	0
Calabria	2.819	41.883	1.385,7
Sicilia	154.299	549.310	256,0
Sardegna	176	19.980	11.252,3
<b>ITALIA</b>	<b>621.305</b>	<b>1.449.581</b>	<b>133,3</b>

**Cassa integrazione  
IN DEROGA**

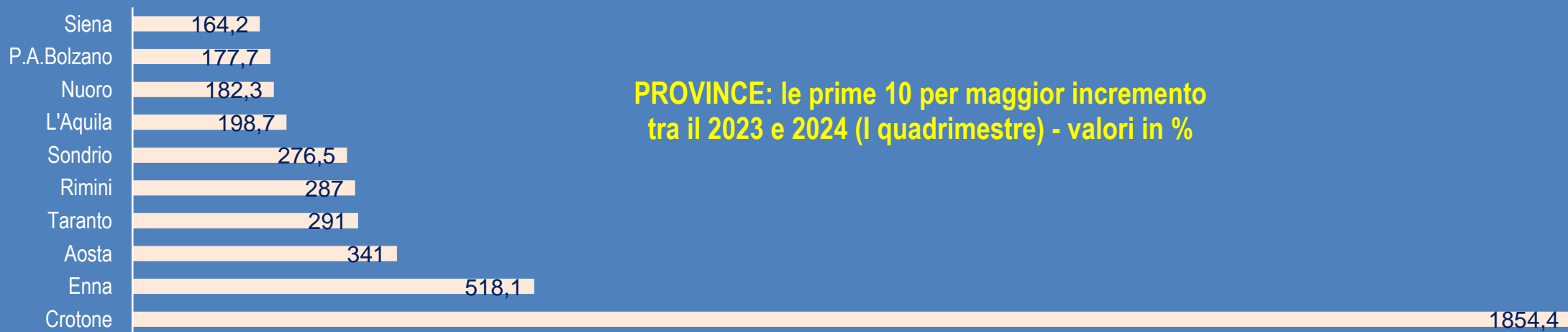
## PROVINCE: ORE AUTORIZZATE DI CASSA INTEGRAZIONE CONFRONTO 2023/2024 (I QUADRIMESTRE)

Province	I quadrimestre 2023 (ore autorizzate)	I quadrimestre 2024 (ore autorizzate)	Variaz. %
Torino	6.033.286	10.595.130	75,6
Alessandria	1.050.453	1.251.384	19,1
Asti	352.693	332.923	-5,6
Biella	777.919	1.854.667	138,4
Cuneo	1.671.160	656.733	-60,7
Novara	398.518	742.854	86,4
Verbania	129.382	248.332	91,9
Vercelli	325.610	365.118	12,1
Aosta	81.891	361.104	341,0
Genova	470.319	811.013	72,4
Imperia	145.410	30.752	-78,9
La Spezia	100.416	62.077	-38,2
Savona	248.068	237.175	-4,4
Milano	7.425.914	7.343.912	-1,1
Bergamo	2.569.754	5.847.560	127,6
Brescia	6.076.473	6.361.833	4,7
Como	2.157.021	3.034.248	40,7
Cremona	541.098	571.210	5,6
Lecco	935.476	1.174.372	25,5
Lodi	224.051	133.265	-40,5
Mantova	1.277.208	1.902.948	49,0
Pavia	540.720	765.189	41,5
Sondrio	74.781	281.534	276,5

Province	I quadrimestre 2023 (ore autorizzate)	I quadrimestre 2024 (ore autorizzate)	Variaz. %
Varese	4.130.710	4.062.781	-1,6
P.A. Bolzano	265.896	738.503	177,7
P.A. Trento	833.070	355.956	-57,3
Venezia	1.485.329	1.732.895	16,7
Belluno	1.830.829	2.369.978	29,4
Padova	1.945.251	3.258.480	67,5
Rovigo	520.988	751.633	44,3
Treviso	2.870.838	5.512.440	92,0
Verona	2.063.814	3.091.165	49,8
Vicenza	3.568.366	6.648.785	86,3
Trieste	446.184	801.934	79,7
Gorizia	239.549	608.488	154,0
Pordenone	1.718.498	2.305.812	34,2
Udine	1.617.842	2.238.205	38,3
Bologna	2.134.178	4.098.918	92,1
Ferrara	1.826.411	1.161.102	-36,4
Forlì Cesena	652.992	1.054.005	61,4
Modena	2.489.434	4.013.184	61,2
Parma	258.182	567.153	119,7
Piacenza	318.229	248.401	-21,9
Ravenna	586.773	1.209.239	106,1
Reggio Emilia	1.112.633	2.617.095	135,2
Rimini	851.264	3.294.207	287,0

Province	I quadrimestre 2023 (ore autorizzate)	I quadrimestre 2024 (ore autorizzate)	Variaz.%
Firenze	2.070.800	3.415.297	64,9
Arezzo	827.139	1.600.126	93,5
Grosseto	327.814	268.662	-18,0
Livorno	3.054.272	1.019.251	-66,6
Lucca	772.407	764.058	-1,1
Massa Carrara	227.652	153.973	-32,4
Pisa	417.044	1.086.604	160,5
Pistoia	559.759	516.274	-7,8
Prato	345.349	630.047	82,4
Siena	162.122	428.373	164,2
Perugia	689.598	997.104	44,6
Terni	737.150	1.245.551	69,0
Ancona	1.730.372	1.621.598	-6,3
Ascoli Piceno	991.163	1.705.825	72,1
Macerata	531.303	995.473	87,4
Pesaro Urbino	1.154.319	1.630.473	41,2
Roma	12.857.168	7.456.967	-42,0
Frosinone	4.625.424	2.610.976	-43,6
Latina	221.703	407.124	83,6
Rieti	125.369	233.457	86,2
Viterbo	307.192	230.651	-24,9
L'Aquila	297.827	889.535	198,7
Chieti	4.324.825	1.434.171	-66,8
Pescara	298.872	130.750	-56,3
Teramo	341.523	637.721	86,7
Campobasso	418.003	86.735	-79,3
Isernia	240.815	130.109	-46,0
Napoli	5.088.214	7.398.166	45,4
Avellino	2.982.948	3.296.621	10,5

Province	I quadrimestre 2023 (ore autorizzate)	I quadrimestre 2024 (ore autorizzate)	Variaz.%
Benevento	1.039.203	583.304	-43,9
Caserta	2.371.380	1.238.771	-47,8
Salerno	874.955	657.496	-24,9
Bari	3.188.714	6.204.140	94,6
Brindisi	604.528	450.013	-25,6
Foggia	818.903	262.796	-67,9
Lecce	877.746	1.792.235	104,2
Taranto	1.899.700	7.427.965	291,0
Potenza	12.092.800	1.999.258	-83,5
Matera	347.338	645.128	85,7
Catanzaro	552.888	711.257	28,6
Cosenza	665.065	837.436	25,9
Crotone	92.073	1.799.492	1854,4
Reggio Calabria	294.998	208.559	-29,3
Vibo Valentia	17.775	3.685	-79,3
Palermo	908.128	1.023.593	12,7
Agrigento	182.520	48.791	-73,3
Caltanissetta	280.892	108.219	-61,5
Catania	1.306.781	1.068.668	-18,2
Enna	20.892	129.130	518,1
Messina	228.736	116.377	-49,1
Ragusa	85.081	21.740	-74,4
Siracusa	93.268	70.957	-23,9
Trapani	156.718	173.736	10,9
Cagliari	1.869.831	1.146.599	-38,7
Nuoro	43.229	122.026	182,3
Oristano	18.953	35.718	88,5
Sassari	323.115	179.781	-44,4



N.B. Nel I quadrimestre 2024, le ore di Cig si sono ridotte in 40 Province



## FOCUS CASSA INTEGRAZIONE

ORE AUTORIZZATE NELLE REGIONI PER RAMO DI ATTIVITA' ECONOMICA  
I QUADRIMESTRE 2024

## Cassa integrazione INDUSTRIA

Regioni	I quadrim. 2023 ore autorizzate	I quadrim. 2024 ore autorizzate	variaz. %
Piemonte	9.330.259	14.859.946	59,3
Valle d'Aosta	46.478	342.955	637,9
Liguria	722.601	826.838	14,4
Lombardia	23.564.637	29.315.270	24,4
Trentino A.A.	613.744	440.941	-28,2
Veneto	13.238.618	22.076.274	66,8
Friuli Venezia Giulia	3.818.946	5.612.810	47,0
Emilia Romagna	9.383.927	17.689.370	88,5
Toscana	7.786.761	8.993.601	15,5
Umbria	1.095.557	2.103.413	92,0
Marche	3.999.121	5.756.782	44,0
Lazio	14.438.668	8.750.180	-39,4
Abruzzo	4.928.587	2.626.698	-46,7
Molise	540.185	127.301	-76,4
Campania	9.582.577	11.036.778	15,2
Puglia	5.843.916	14.705.256	151,6
Basilicata	11.877.151	2.202.949	-81,5
Calabria	777.621	437.244	-43,8
Sicilia	1.776.046	1.077.900	-39,3
Sardegna	1.449.592	1.167.330	-19,5
<b>Totale</b>	<b>124.814.992</b>	<b>150.149.836</b>	<b>20,3</b>

## Cassa integrazione EDILIZIA

Regioni	I quadrim 2023 ore autorizzate	I quadrim 2024 ore autorizzate	variaz. %
Piemonte	421.880	518.152	22,8
Valle d'Aosta	21.729	18.149	-16,5
Liguria	201.460	266.655	32,4
Lombardia	629.126	1.149.466	82,7
Trentino A.A.	458.734	646.454	40,9
Veneto	732.116	1.022.324	39,6
Friuli Venezia Giulia	186.726	265.565	42,2
Emilia Romagna	770.646	518.186	-32,8
Toscana	739.233	765.817	3,6
Umbria	275.899	126.139	-54,3
Marche	265.839	158.035	-40,6
Lazio	889.186	348.707	-60,8
Abruzzo	253.768	105.819	-58,3
Molise	115.355	54.787	-52,5
Campania	1.200.104	834.116	-30,5
Puglia	649.751	438.278	-32,5
Basilicata	219.423	96.793	-55,9
Calabria	173.174	237.485	37,1
Sicilia	841.321	284.427	-66,2
Sardegna	318.966	155.900	-51,1
<b>Totale</b>	<b>9.364.436</b>	<b>8.011.254</b>	<b>-14,5</b>

## Cassa integrazione COMMERCIO

Regioni	I quadrim. 2023 ore autorizzate	I quadrim. 2024 ore autorizzate	variaz. %
Piemonte	986.882	669.043	-32,2
Valle d'Aosta	13.684	0	-100,0
Liguria	40.152	47.524	18,4
Lombardia	1.759.443	1.014.116	-42,4
Trentino A.A.	26.488	7.064	-73,3
Veneto	314.681	266.778	-15,2
Friuli Venezia Giulia	16.401	76.064	363,8
Emilia Romagna	75.523	55.748	-26,2
Toscana	237.272	123.247	-48,1
Umbria	55.292	13.103	-76,3
Marche	142.197	38.552	-72,9
Lazio	2.808.796	1.840.288	-34,5
Abruzzo	80.692	359.660	345,7
Molise	3.278	34.756	960,3
Campania	1.573.653	1.303.464	-17,2
Puglia	895.924	993.615	10,9
Basilicata	343.564	344.644	0,3
Calabria	671.715	2.885.700	329,6
Sicilia	645.649	1.398.884	116,7
Sardegna	486.570	160.894	-66,9
<b>Totale</b>	<b>11.177.856</b>	<b>11.633.144</b>	<b>4,1</b>

## Cassa integrazione SETTORI VARI

Regioni	I quadrim. 2023 ore autorizzate	I quadrim. 2024 ore autorizzate	variaz. %
Piemonte	0	0	0
Valle d'Aosta	0	0	0
Liguria	0	0	0
Lombardia	0	0	0
Trentino A.A.	0	0	0
Veneto	0	0	0
Friuli Venezia Giulia	0	0	0
Emilia Romagna	0	0	0
Toscana	1.092	0	-100
Umbria	0	0	0
Marche	0	0	0
Lazio	206	0	-100
Abruzzo	0	0	0
Molise	0	0	0
Campania	366	0	-100
Puglia	0	0	0
Basilicata	0	0	0
Calabria	289	0	-100
Sicilia	0	0	0
Sardegna	0	0	0
<b>Totale</b>	<b>1.953</b>	<b>0</b>	<b>-100</b>

## Cassa integrazione Industria+edilizia+commercio

Regioni	INDUSTRIA	EDILIZIA	COMMERCIO	totale
Piemonte	14.859.946	518.152	669.043	16.047.141
Valle d'Aosta	342.955	18.149	0	361.104
Liguria	826.838	266.655	47.524	1.141.017
Lombardia	29.315.270	1.149.466	1.014.116	31.478.852
Trentino A.A.	440.941	646.454	7.064	1.094.459
Veneto	22.076.274	1.022.324	266.778	23.365.376
Friuli Venezia Giulia	5.612.810	265.565	76.064	5.954.439
Emilia Romagna	17.689.370	518.186	55.748	18.263.304
Toscana	8.993.601	765.817	123.247	9.882.665
Umbria	2.103.413	126.139	13.103	2.242.655
Marche	5.756.782	158.035	38.552	5.953.369
Lazio	8.750.180	348.707	1.840.288	10.939.175
Abruzzo	2.626.698	105.819	359.660	3.092.177
Molise	127.301	54.787	34.756	216.844
Campania	11.036.778	834.116	1.303.464	13.174.358
Puglia	14.705.256	438.278	993.615	16.137.149
Basilicata	2.202.949	96.793	344.644	2.644.386
Calabria	437.244	237.485	2.885.700	3.560.429
Sicilia	1.077.900	284.427	1.398.884	2.761.211
Sardegna	1.167.330	155.900	160.894	1.484.124
<b>ITALIA</b>	<b>150.149.836</b>	<b>8.011.254</b>	<b>11.633.144</b>	<b>169.794.234</b>

N.B. Artigianato e gli altri settori non hanno registrato ore di cassa integrazione nel I quadrimestre 2024

# REGIONI: ORE AUTORIZZATE DI CASSA INTEGRAZIONE PER RAMO DI ATTIVITA' ECONOMICA (I QUADRIMESTRE)

